



РОССИЙСКАЯ ПРЕМЬЕР-ЛИГА

18-й тур



Санкт-Петербург
«Газпром Арена»

6 декабря
2025 года

19:30
(время местное)



СУДЕЙСКАЯ БРИГАДА

Должность	Имя	Город
Судья	Павел Кукуян	Сочи
Помощник судьи	Алексей Стипиди	Краснодар
Помощник судьи	Константин Шаламберидзе	Москва
Резервный судья	Рафаэль Шафеев	Волгоград
VAR	Евгений Буланов	Саранск
AVAR	Сергей Карасёв	Москва

ТЕКУЩЕЕ ПОЛОЖЕНИЕ КОМАНД



Зенит

Акрон

3	Позиция	8
36	Очки	21
17	Матчи	17
10	Победы	5
6	Ничьи	6
1	Поражения	6
32-12 (+20)	Разность мячей	22-24 (-2)

Зенит
(дома)Акрон
(в гостях)

22	Очки	13
8	Матчи	8
7	Победы	4
1	Ничьи	1
0	Поражения	3
19-5 (+14)	Разность мячей	11-10 (+1)

ТЕКУЩАЯ ФОРМА

Последние 5 матчей в МИР РПЛ: В-В-Н-В-В



Дата	Матч	Голы	Схема, состав
Тур 17 30.11.2025 19:00	Зенит 1:0 Рубин	Зенит: Нино, 69	4-2-3-1 Адамов - Алип, Нино, Дркушич (Жерсон, 61), Мантуан - Вендел (Кассьерра, 90+), Барриос - Мостовой (Соболев, 61), Педро, Глушенков (Эракович, 84) - Энрике (Ерохин, 90+)
Тур 16 23.11.2025 15:15	Пари НН 0:2 Зенит	Зенит: Глушенков, 48 Вендел, 69	4-2-3-1 Адамов - Вега (Горшков, 90+), Нино, Эракович, Мантуан - Вендел (Мостовой, 74), Барриос - Энрике, Жерсон (Михайлов, 90+), Глушенков (Ерохин, 83) - Соболев (Лусиано, 83)
Тур 15 09.11.2025 13:00	Крылья Советов 1:1 Зенит	Крылья Советов: Костанца, 50 Зенит: Глушенков, 56	4-2-3-1 Адамов - Алип (Горшков, 46), Нино (Эракович, 61), Дркушич, Мантуан - Вендел (Лусиано, 90+), Барриос - Педро, Жерсон (Соболев, 61), Глушенков - Энрике (Ерохин, 86)
Тур 14 01.11.2025 20:15	Зенит 2:0 Локомотив	Зенит: Педро, 9 Мостовой, 90+1	4-3-3 Адамов - Алип, Нино, Дркушич (Эракович, 75), Мантуан - Жерсон (Мостовой, 75), Барриос, Вендел - Педро (Лусиано, 84), Энрике (Соболев, 84), Глушенков (Ерохин, 90)
Тур 13 26.10.2025 17:30	Зенит 2:1 Динамо	Зенит: Мостовой, 42 Мантуан, 71 Динамо: Бителло, 26	4-2-3-1 Адамов - Алип, Нино, Дркушич, Мантуан (Лусиано, 77) - Вендел, Барриос - Мостовой (Вега, 77), Педро, Глушенков (Ерохин, 90+) - Энрике (Эракович, 90+)

ТЕКУЩАЯ ФОРМА



Последние 5 матчей в МИР РПЛ: Н-В-В-В-П

Дата	Матч	Голы	Схема, состав
Тур 17 29.11.2025 14:00	Акрон 1:2 Пари НН	Акрон: Дзюба, 57 Пари НН: Лесовой, 15 Боселли, 34 (П)	4-3-3 Гудиев - Фернандес, Боков, Неделчару, Роча (Севилян, 75) - Джурасович (Джаковац, 46), Хосонов, Лончар (Бистрович, 46) - Болдырев (Эсковаль, 82), Дзюба, Пестряков
Тур 16 21.11.2025 18:30	Акрон 3:2 Сочи	Акрон: Пестряков, 63 Пестряков, 65 Боков, 80 Сочи: Зиньковский, 35 Сааведра, 56	4-3-3 Гудиев - Боков, Неделчару, Эсковаль (Фернандес, 46), Савичев (Роча, 46) - Бистрович (Лончар, 46), Хосонов, Джаковац - Бакаев (Севилян, 66), Болдырев (Дзюба, 57), Пестряков
Тур 15 08.11.2025 14:00	Динамо 1:2 Акрон	Динамо: Сергеев, 88 Акрон: Пестряков, 62 Лончар, 80	4-3-3 Гудиев - Фернандес, Боков, Эсковаль, Роча - Джаковац (Джурасович, 81), Хосонов, Лончар - Кузьмин (Бакаев, 46), Беншимол (Болдырев, 46), Пестряков
Тур 14 26.10.2025 13:00	Ростов 0:1 Акрон	Акрон: Беншимол, 79 (П)	4-3-3 Гудиев - Фернандес, Боков, Неделчару, Роча - Лончар (Эсковаль, 90+), Хосонов, Бистрович (Джаковац, 66) - Кузьмин (Пестряков, 66), Беншимол, Севилян (Болдырев, 58)
Тур 13 26.10.2025 13:00	Акрон 1:1 Локомотив	Акрон: Беншимол, 42 Локомотив: Монтес, 67	4-3-3 Гудиев - Фернандес, Боков, Неделчару, Роча (Севилян, 79) - Лончар (Бистрович, 79), Хосонов, Джаковац (Эсковаль, 70) - Кузьмин (Пестряков, 70), Дзюба (Болдырев, 62), Беншимол

ИСТОРИЯ ПРОТИВОСТОЯНИЯ

в чемпионатах России по футболу



3 матча



1	Победы	1
1	Ничьи	1
1	Поражения	1
7-3 (+4)	Разность мячей	3-7 (-4)

ПОСЛЕДНИЕ МАТЧИ КОМАНД

в чемпионатах России по футболу

Дата	Матч	Голы
2025/26 Тур 11 04.10.2025	Акрон 1:1 Зенит	Акрон: Сантос, 36 (АГ) Зенит: Педро, 11
2024/25 Тур 18 07.12.2024	Зенит 1:2 Акрон	Зенит: Мостовой, 21 Акрон: Лончар, 10, Дзюба, 40
2024/25 Тур 12 18.10.2024	Акрон 0:5 Зенит	Зенит: Мостовой, 16, Мостовой, 39, Кассьерра, 45, Лусиано, 52, Артур, 85

СТАТИСТИКА ГЛАВНЫХ ТРЕНЕРОВ*

Личные встречи

Сергей Семак		Заур Тедеев
3	Матчи	3
1	Победы	1
1	Ничьи	1
1	Поражения	1
7-3 (+4)	Разность мячей	3-7 (-4)

Сергей Семак VS Акрон

Сергей Семак		Акрон
3	Матчи	3
1	Победы	1
1	Ничьи	1
1	Поражения	1
7-3 (+4)	Разность мячей	3-7 (-4)


















Заур Тедеев VS Зенит

Заур Тедеев		Зенит
3	Матчи	3
1	Победы	1
1	Ничьи	1
1	Поражения	1
3-7 (-4)	Разность мячей	7-3 (+4)

* - в статистике учитываются матчи, проведенные в рамках Чемпионатов России по футболу за любые команды РПЛ в качестве главного тренера

СТАТИСТИКА ИГРОКОВ



№	Игрок	Возраст	Матчи	Матчи в основе	Минуты (среднее)*	Г	ГП	ЖК	КК
Вратари									
1	 Евгений Латышонок	27	4	4	397 (99)	-5	0	1	0
16	 Денис Адамов	27	13	13	1282 (98)	-7	0	0	0
Защитники									
33	 Нино	28	14	14	1331 (95)	1	0	1	0
31	 Густаво Мантуан	24	17	17	1520 (89)	3	0	3	0
25	 Страхиня Эракович	24	12	7	719 (64)	0	0	1	0
6	 Ваня Дркушич	26	16	10	1055 (64)	0	0	2	0
4	 Юрий Горшков	26	5	1	213 (43)	1	0	0	0
3	 Дуглас Сантос	31	11	11	1040 (95)	1	0	0	1
28	 Нуралы Алип	25	10	7	641 (62)	1	0	0	0
23	 Арсен Адамов	26	2	0	62 (31)	0	0	0	0
66	 Габриэль Вега	21	7	2	307 (44)	0	0	1	0
Полузащитники									
5	 Вильмар Барриос	32	17	17	1633 (96)	0	1	3	0
10	 Максим Глушенков	26	15	13	1162 (77)	8	4	2	0
8	 Вендел	28	14	14	1306 (93)	1	2	1	0
21	 Александр Ерохин	36	8	0	63 (8)	0	1	0	0
18	 Ярослав Михайлов	22	1	0	8 (8)	0	0	0	0
9	 Жерсон	28	11	7	636 (60)	0	0	2	0
Нападающие									
11	 Луис Энрике	24	15	14	1195 (79)	1	2	1	0
20	 Педро	19	16	16	1474 (91)	2	1	4	0
30	 Матео Кассьерра	28	11	7	561 (56)	4	1	0	0
7	 Александр Соболев	28	15	6	737 (50)	3	2	1	0
17	 Андрей Мостовой	28	16	6	696 (42)	6	1	1	0





51		Вадим Шилов	17	3	0	36 (12)	0	0	0	0
32		Лусиано Гонду	24	14	1	392 (28)	0	0	1	0

* - количество минут фактического нахождения на поле. Цветом выделены новички, дисквалифицированные и отзаявленные игроки

СТАТИСТИКА ИГРОКОВ



№	Игрок	Возраст	Матчи	Матчи в основе	Минуты (среднее)*	Г	ГП	ЖК	КК
Вратари									
88	 Виталий Гудиев	30	16	16	1579(98)	-23	0	0	0
78	 Александр Васютин	30	1	1	99 (99)	-1	0	0	0
Защитники									
77	 Константин Савичев	31	8	8	729 (97)	0	0	1	0
19	 Марат Бокоев	24	16	16	1583 (99)	1	1	4	0
21	 Роберто Фернандес	26	17	15	1520 (91)	0	0	0	0
24	 Йонуц Неделчару	29	16	16	1543 (96)	1	0	4	0
26	 Жоау Эсковаль	28	11	3	371 (34)	0	0	3	0
86	 Илья Агапов	24	1	0	48 (48)	0	0	0	0
2	 Йомар Роча	22	5	4	415 (95)	0	0	1	0
Полузащитники									
5	 Алекса Джурасович	22	8	6	506 (65)	1	0	1	0
15	 Стефан Лончар	29	16	12	1113 (72)	3	1	2	0
91	 Максим Болдырев	21	12	9	832 (69)	1	1	2	0
35	 Ифет Джаковац	27	14	12	1138 (82)	0	4	3	0
17	 Солтмурад Бакаев	26	12	4	616 (50)	0	0	2	0
6	 Максим Кузьмин	29	14	7	639 (46)	0	0	1	0
81	 Никита Базилевский	19	2	1	104 (52)	0	0	1	0
80	 Хетаг Хосонов	27	10	7	810 (77)	0	1	1	0
8	 Константин Марадишвили	25	8	5	482 (60)	0	0	2	0
23	 Кристиан Бистрович	27	9	7	626 (75)	1	1	1	0
Нападающие									
22	 Артём Дзюба	37	15	14	1385 (96)	5	4	2	0
71	 Дмитрий Пестряков	18	16	14	1331 (81)	5	2	0	0

11		Жилсон Беншимол	23	10	3	407 (41)	3	0	1	0
69		Арсений Дмитриев	18	5	0	59 (12)	0	0	0	0
87		Никита Шершов	21	1	1	48 (48)	0	0	0	0
7		Эдгар Севикян	24	9	6	524 (67)	0	0	0	0

* - количество минут фактического нахождения на поле. Цветом выделены новички, дисквалифицированные и отзаявленные игроки

СРАВНЕНИЕ КОМАНД ЧЕРЕЗ СТАТИСТИЧЕСКИЕ ДАННЫЕ

Зенит	Параметры	Акрон
4-2-3-1 (11) 4-3-3 (6)	Расстановки (количество матчей)*	4-3-3 (17)
1.9	Забитые голы	1.3
0.7	Пропущенные голы	1.4
11.8	Удары	10.1
5.4	Удары в створ	3.5
3.5	Голевые моменты	2.6
61%	Владение мячом	47%
534.8	Передачи	369.8
1.79	xG	1.41
1.5	Желтые карточки	1.9
1	Красные карточки**	0
5.9	Угловые	4.4
2.2	Офсайды	2.3
9.9	Фолы	15.2
124.7	Единоборства	150.2
54%	% выигранных единоборств	49%
19.1	Обводки	16.4
12.4	Успешные обводки	9.2
65%	% успешных обводок	56%
25.1	Отборы	24.2
16	Успешные отборы	13.4
64%	% успешных отборов	55%

* - наиболее используемые командами расстановки

** - все данные, указанные в таблице, указаны в среднем, кроме отмеченного параметра

ГРАФИК ЗАБИТЫХ ГОЛОВ ПО ВРЕМЕННЫМ ИНТЕРВАЛАМ

	1-15	16-30	31-45	45+	46-60	61-75	76-90	90+	Всего
Зенит	5	2	4	0	5	8	6	2	32
Акрон	3	1	6	1	2	4	4	1	22

ГРАФИК ПРОПУЩЕННЫХ ГОЛОВ ПО ВРЕМЕННЫМ ИНТЕРВАЛАМ

	1-15	16-30	31-45	45+	46-60	61-75	76-90	90+	Всего
Зенит	0	4	3	0	2	0	3	0	12
Акрон	6	1	4	0	5	2	5	1	24

СЛЕДУЮЩИЕ МАТЧИ КОМАНД В МИР РПЛ

Зенит		
Зенит - Балтика	19 тур 01.03.2026	Санкт-Петербург, «Газпром Арена»
Оренбург - Зенит	20 тур 08.03.2026	Оренбург, «Газовик»
Зенит - Спартак	21 тур 15.03.2026	Санкт-Петербург, «Газпром Арена»

Акрон		
Оренбург - Акрон	19 тур 01.03.2026	Оренбург, «Газовик»
Спартак - Акрон	20 тур 08.03.2026	Москва, «Лукойл Арена»
Акрон - Ахмат	21 тур 15.03.2026	Самара, «Солидарность Самара Арена»